

**РОССИЯНЕ ДОВОЛЬНЫ  
ОБЩЕСТВЕННЫМ  
ТРАНСПОРТОМ И ПРОБУЮТ  
КАРШЕРИНГ**

---

МОСКВА, 21 ФЕВРАЛЯ 2018

Большинство россиян (76%) в целом довольны работой общественного транспорта. Наиболее популярны (80%) традиционные виды транспорта, такие как автобусы, троллейбусы, трамваи и метро, далее следуют такси (51%) и личные автомобили (50%). Качество дорожного покрытия почти половина россиян оценивают как среднее. Об этом свидетельствуют данные всероссийского исследования, проведенного Аналитическим центром НАФИ в ноябре 2017 года.<sup>1</sup>

### ***Поездки на близкие расстояния***

Для поездок на близкие расстояния большинство россиян (80%) пользуются общественным транспортом (автобусы, троллейбусы, трамваи и т.д.). Поездки на такси и личных автомобилях совершает примерно одинаковое количество людей – 51% и 50% соответственно.

Несмотря на то, что в среднем по стране пользователей сервисов аренды автомобилей и каршеринга пока немного (1%), в Москве и Санкт-Петербурге к этому виду транспорта уже проявляют видимый интерес (4%). Наибольшее количество тех, кто пользовался каршерингом – среди людей в возрасте до 44 лет (4%).

Абсолютное большинство россиян (76%) в той или иной степени довольны работой общественного транспорта в регионе своего проживания. Те, кто остался недоволен, отмечают малое количество единиц транспорта на маршруте (35%), неудовлетворительное техническое состояние транспорта (20%), большой пассажиропоток (17%) и высокую стоимость проезда (16%). Среди других причин недовольства – непрофессионализм водителей, некомфортная температура в салоне и неудобное расписание транспорта в вечерние часы.

### ***Качество дорожного покрытия***

Почти половина россиян (48%) оценивают качество автомобильных дорог как среднее, 32% – как «ниже среднего» или «плохое», 17% – как «выше среднего» или «отличное». Жители Сибирского и Дальневосточного федеральных округов дали худшие оценки качеству дорог (51% и 32% соответственно), оценив его как «ниже среднего» или «плохое». «Отличным» или «выше среднего» качество дорожного покрытия назвали жители Северо-Западного (24%) и Центрального (24%) федеральных округов.

45% россиян считают, что состояние дорог за прошедший год в той или иной степени улучшилось, 36% – не изменилось, а 15% – ухудшилось. В Дальневосточном федеральном округе наибольший процент тех, кто считает, что состояние дорог ухудшилось (30%), а Уральский и Приволжский федеральные

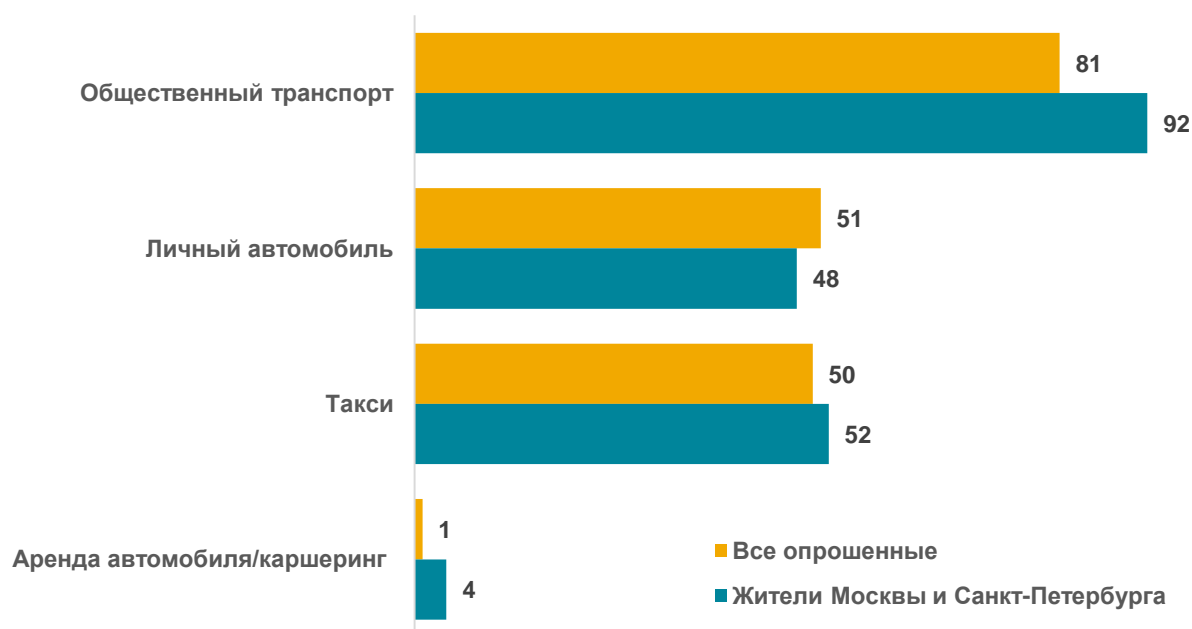
<sup>1</sup> Репрезентативный всероссийский опрос НАФИ проведен в ноябре 2017 г. Опрошено 1600 человек в 140 населенных пунктах в 42 регионах России. Возраст: 18 лет и старше. Статистическая погрешность не превышает 3,4%.

округа – лидеры по числу тех, кто видит улучшения состояния дорог (49% и 50% соответственно).

**Тимур Аймалетдинов, директор по исследованиям Аналитического центра НАФИ:**

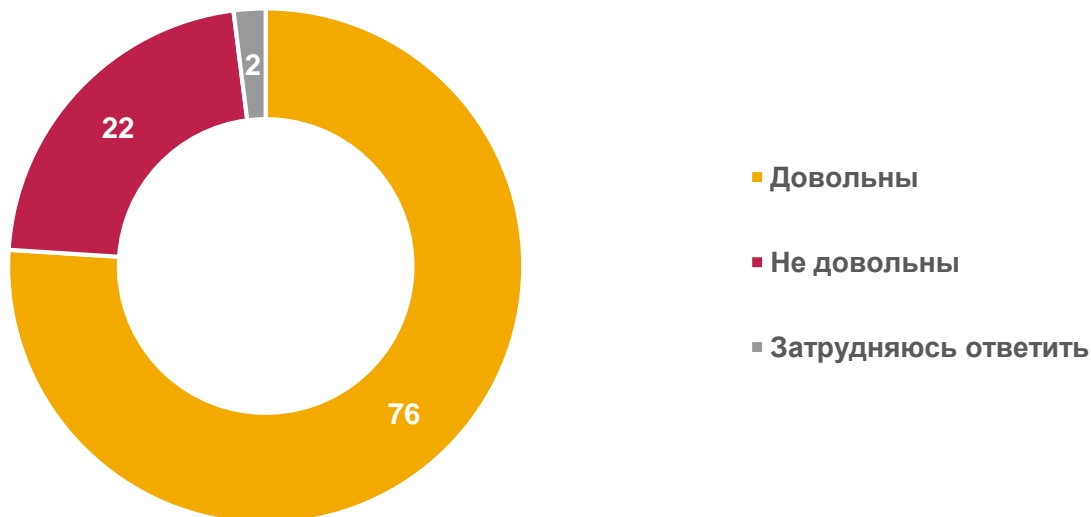
*«С учетом территории нашей страны транспортная доступность становится одним из важнейших критериев экономического и социального развития. Всероссийские опросы показывают наличие полярных мнений о качестве и доступности общественного транспорта в зависимости от географии и размера населенных пунктов. Во многих малых городах и селах число единиц транспорта заметно сократилось, жители более крупных городов сетуют на техническое состояние общественного транспорта. В то же время качество транспортных услуг в некоторых регионах страны уже довольно высоко, и обмен опытом и лучшими практиками позволит серьезно сократить как финансовые, так и временные затраты на организацию качественного транспортного обслуживания в стране».*

**Какими видами транспорта Вы пользовались за последние 12 месяцев?, в % от всех опрошенных\***

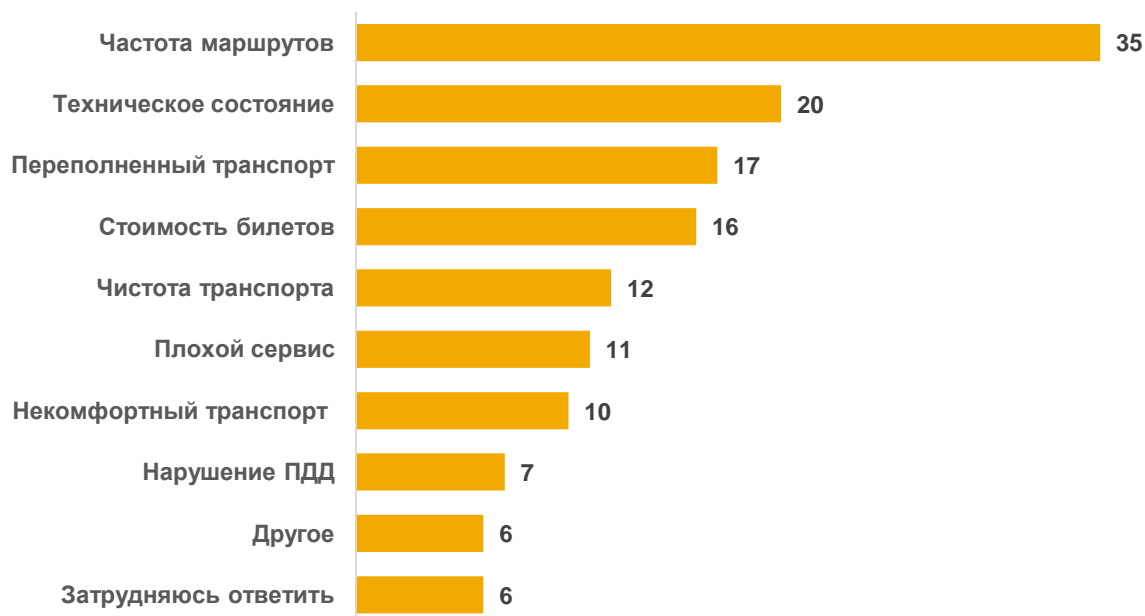


\* Сумма ответов превышает 100%, так как респонденты могли выбрать несколько вариантов

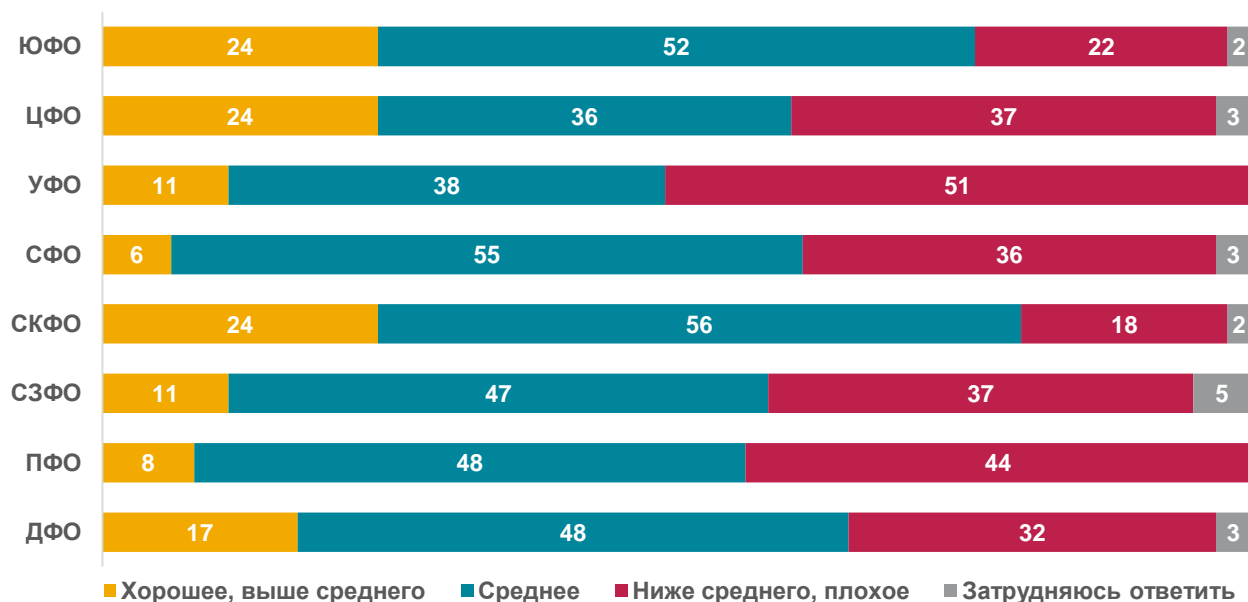
Насколько Вы довольны городским общественным транспортом?, в % тех, кто пользовался какими-либо видами транспорта за последние 12 месяцев



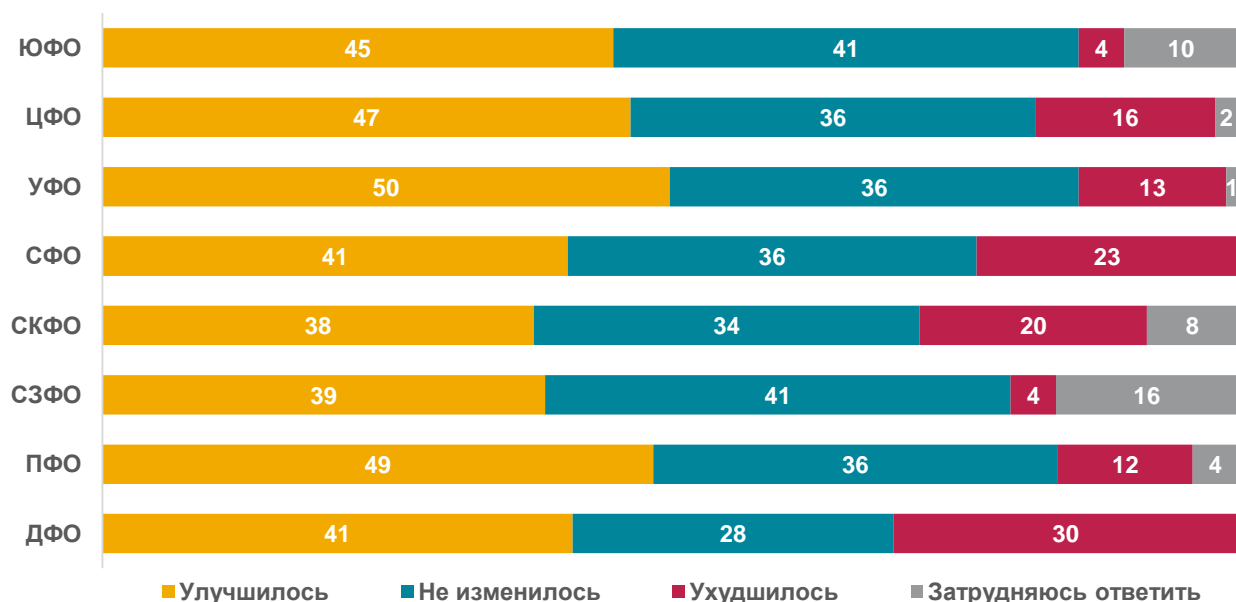
Вы сказали, что не довольны общественным транспортом. Чем именно Вы не довольны?, в % тех, кто не доволен общественным транспортом



Как Вы оцениваете качество автомобильных дорог в вашем регионе?, в % от всех опрошенных, разбивка по федеральным округам



Оцените, как изменилось качество дорог в Вашем регионе за последний год?, в % от всех опрошенных



Источник: НАФИ

Оставайтесь в курсе! Интересная аналитика у вас в почте. Подписывайтесь на <http://nafi.ru>  
 Новости и обсуждения на <https://www.facebook.com/nacfin>

