

ЗАРАБОТНАЯ ПЛАТА: МНОГО ИЛИ МАЛО?

МОСКВА, 2017

**42 042 рублей -
среднемесячная заработная
плата до вычета налогов по
данным Росстата.**

(июнь 2017)

Россия на 69 месте в мире по уровню среднемесячной зарплаты

Общемировой рейтинг стран (157 стран) по уровню среднемесячной зарплаты*

TOP стран: 1-5 места в рейтинге



66-70 места в рейтинге



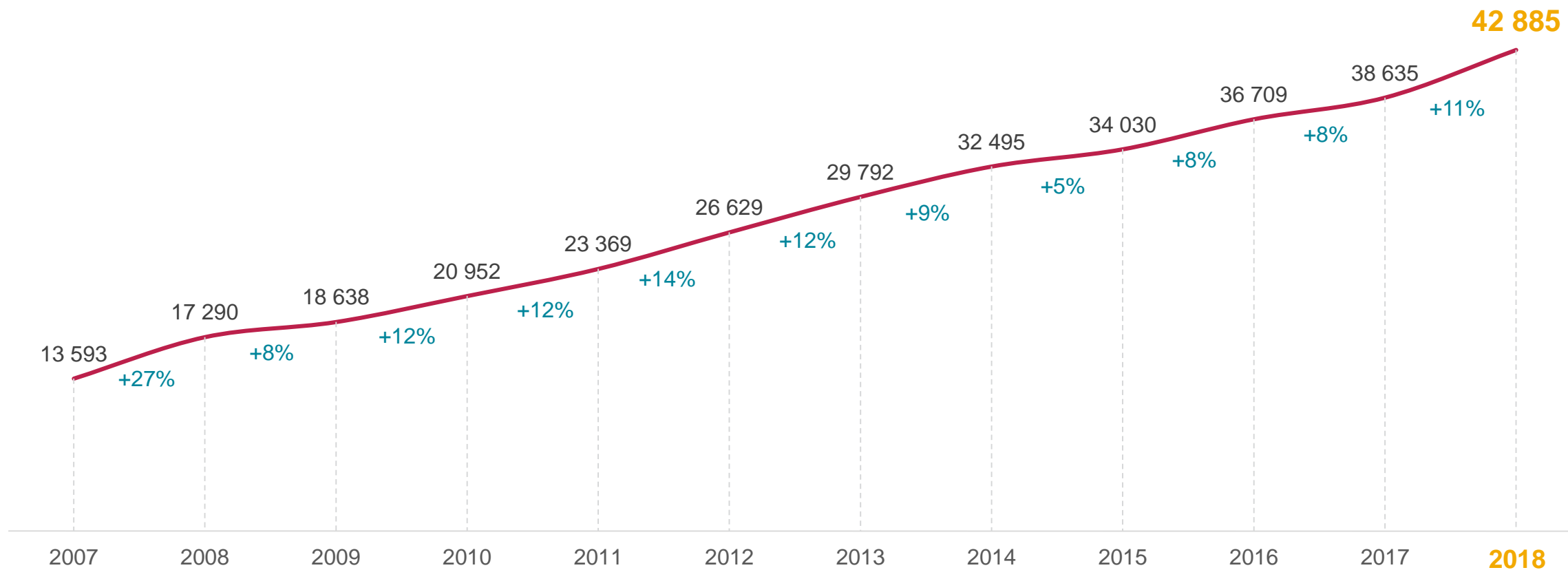
БОТТОМ стран: 153-157 места в рейтинге



Источник: данные Евростата, Международной Организации Труда, Организации Экономического сотрудничества и развития и национальных статистик, конец 2016 года

Уровень средней зарплаты растет в на 11% в год

Прогнозируемый уровень среднемесячной заработной платы в РФ в 2018 году – 42 885 рублей.

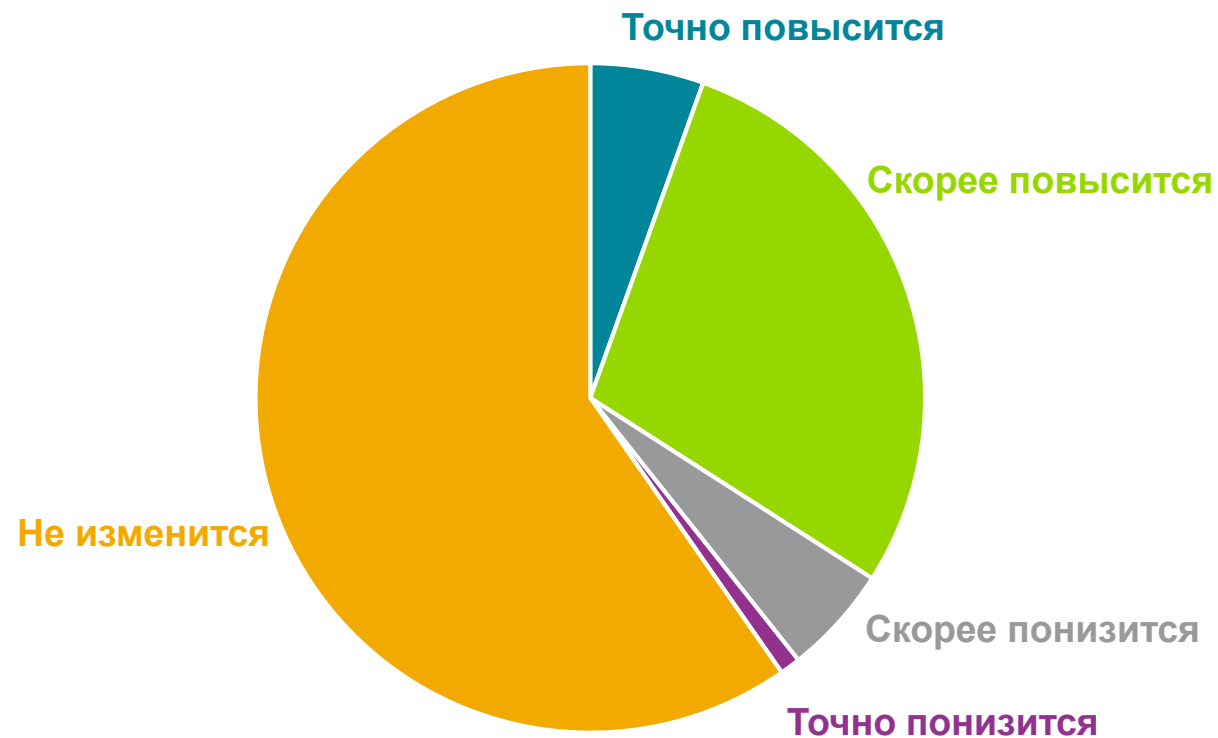


Источник: данные Росстата, расчеты Аналитического центра НАФИ

**51% россиян не ожидают
увеличения своей
заработной платы
в 2018 году.**

Половина россиян смирилась с размером своей зарплаты...

Как Вы думаете, как изменится Ваша заработная плата в следующем году?



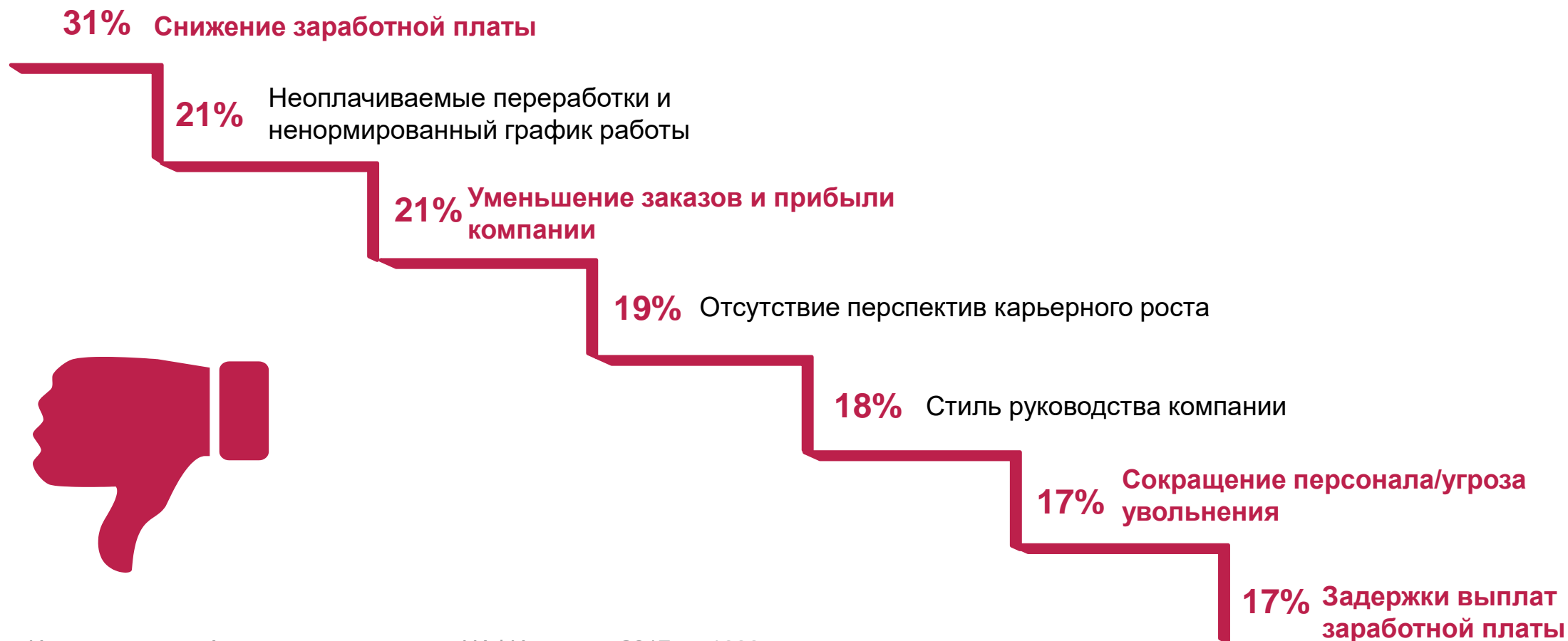
Ожидают повышение ЗП:

- молодежь до 24 лет - **43%**
- люди с высшим образованием - **34%**
- россияне с доходом на 1 члена семьи превышает 30 000 рублей - **40%**

Источник: опрос Аналитического центра НАФИ, август 2017, n=1000

... но боятся ее снижения

Какие из перечисленных проблем в наибольшей степени волнуют Вас на текущем месте работы?



Источник: опрос Аналитического центра НАФИ, апрель 2017, n=1000

64% россиян работают
НЕ В ПОЛНУЮ СИЛУ
за получаемую зарплату.

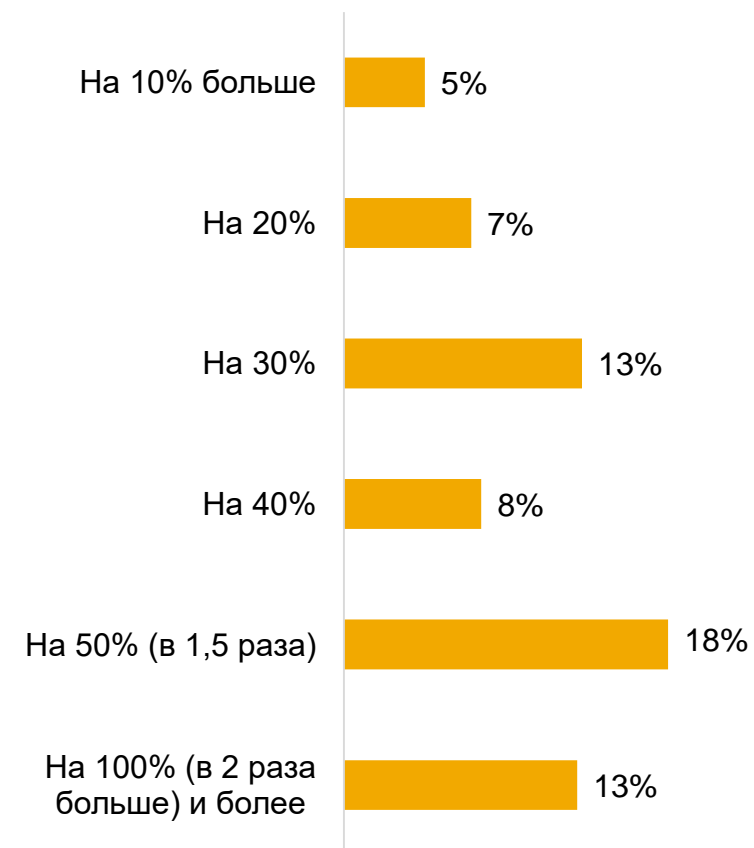
Треть будут работать в полную силу, если ЗП повысится в 1,5-2 раза

На сколько процентов ваша зарплата должна повыситься, чтобы вы стали работать лучше, усерднее?

Работаю на пределе
своих возможностей



Не работаю в полную
силу, но буду, если
заработную плату
повысят на ...



Источник: опрос Аналитического центра НАФИ, август 2017, n=1000

**77% уйдут к другому
работодателю за более
высокой зарплатой.**

Половина уйдет, если им предложат зарплату в 1,5-2 раза больше.

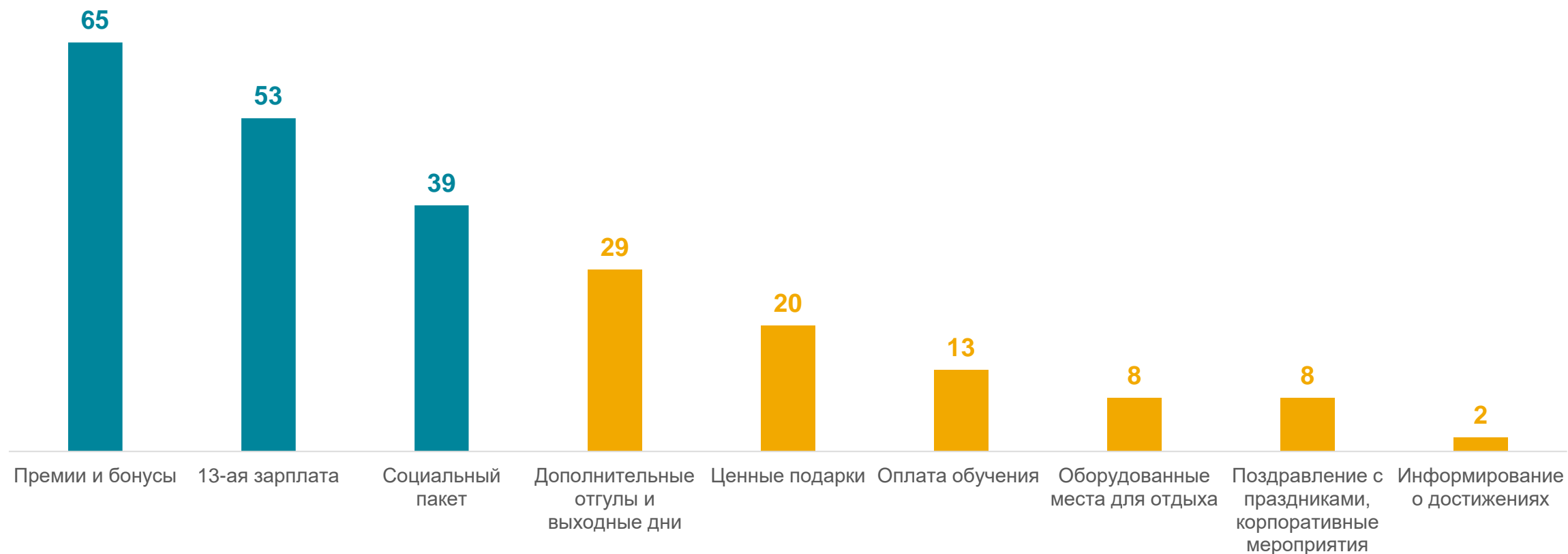
Насколько выше заработную плату должен предложить другой работодатель, чтобы вы сменили текущее место работы?



Источник: опрос Аналитического центра НАФИ, август 2017, n=1000

Денежная мотивация традиционный лидер среди стимулов.

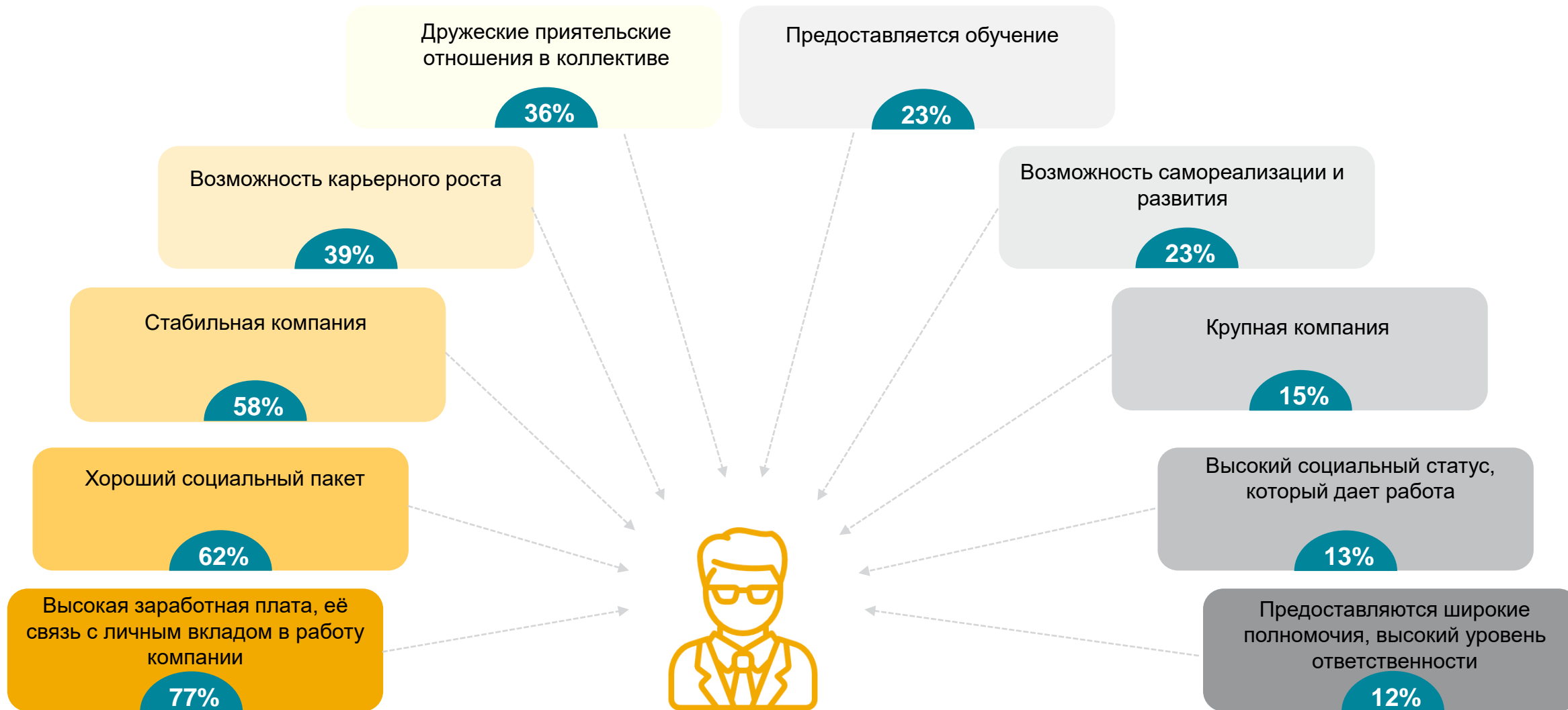
Какие способы вознаграждения за хорошую работу являются наиболее привлекательными для вас?



Источник: опрос Аналитического центра НАФИ, апрель 2017, n=1000

**Идеальный работодатель
выплачивает высокую
заработную плату,
обеспечивает стабильность.**

Стабильность компании, возможность карьерного роста, а также атмосфера в коллективе входят в пятерку характеристик идеального работодателя.



Ваши вопросы

Людмила Спиридонова
Руководитель направления HR-исследований
spiridonova@nafi.ru
(903) 591 40 86

Оставайтесь в курсе! Интересная аналитика у вас в почте. Подписывайтесь на nafi.ru
Новости и обсуждения на Facebook: www.facebook.com/nacfin